



**PANDUAN PENGGUNAAN PENCONTOH  
DAN FUNGSI AUTOCORRECT BAGI  
NOTA KETERANGAN SIVIL DAN  
JENAYAH DI MAHKAMAH TINGGI**

## PENGENALAN

Pencontoh nota keterangan bagi kes sivil dan jenayah merupakan salah satu inisiatif Badan Kehakiman Malaysia untuk memudahkan Hakim Mahkamah Tinggi dan Pesuruhjaya Kehakiman menaip nota keterangan secara terus semasa mendengar bicara penuh. Pencontoh nota keterangan Sivil dan Jenayah ini disediakan sebagai satu alat bantuan kepada Hakim dan Pesuruhjaya Kehakiman Mahkamah Tinggi bagi kemudahan menaip secara terus secara cepat dan tepat. Dengan adanya pencontoh nota keterangan ini, adalah disasarkan 100% Hakim dan Pesuruhjaya Kehakiman Mahkamah Tinggi menaip Nota Keterangan secara terus semasa mendengar bicara penuh mulai tahun 2021. Objektif penyediaan pencontoh nota keterangan ini adalah supaya:

- i) Memudahkan Hakim dan Pesuruhjaya Kehakiman Mahkamah Tinggi dalam menaip nota keterangan secara masa nyata (real time);
- ii) Melancarkan perbicaraan kes-kes di Mahkamah Tinggi
- iii) Mengurangkan masalah tunggakan nota keterangan; dan
- iv) Mempercepatkan proses pendengaran rayuan di Mahkamah Rayuan / Mahkamah Persekutuan.

Panduan penggunaan pencontoh nota keterangan sivil dan jenayah ini mengandungi perkara berikut:

- i) Ciri-ciri pencontoh nota keterangan ringkas;
- ii) Cadangan glosari perkataan pembetulan automatik (*autocorrect*); dan
- iii) Kaedah penambahan perkataan pembetulan automatik (*autocorrect*);

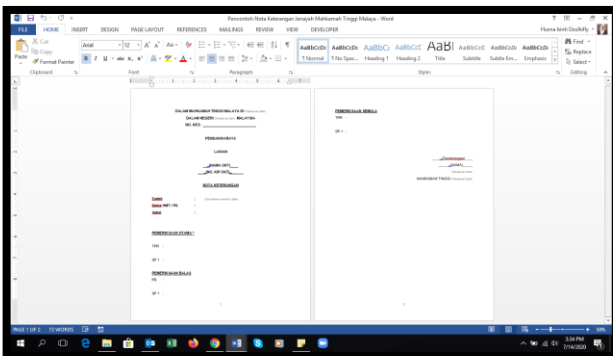
# CIRI-CIRI PENCONTOH NOTA KETERANGAN RINGKAS



1

## PENCONTOH MENGGUNAKAN PERISIAN MICROSOFT WORD

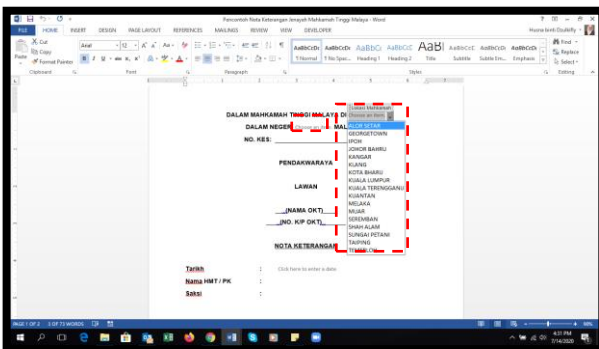
Pencontoh nota keterangan ini menggunakan perisian Microsoft Word, perisian yang biasa digunakan. Oleh itu, lebih mudah dan cepat untuk Hakim dan Pesuruhjaya Kehakiman Mahkamah Tinggi membiasakan diri menggunakan pencontoh ini



2

## PENCONTOH FORMAT NOTA KETERANGAN TELAH TERSEDIA

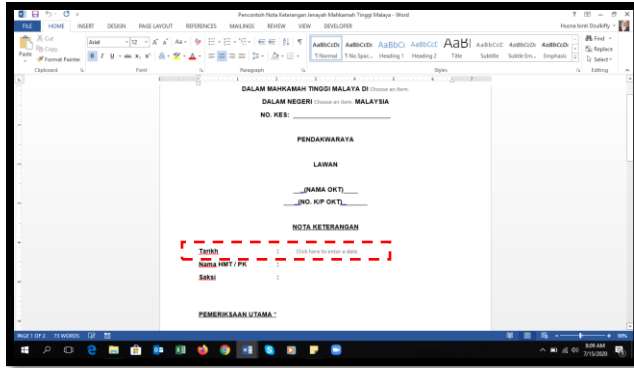
Hakim dan Pesuruhjaya Kehakiman Mahkamah Tinggi tidak lagi perlu membuat format nota keterangan daripada mula. Format asas nota keterangan telah tersedia



3

## PILIHAN LOKASI MAHKAMAH YANG TELAH TERSEDIA

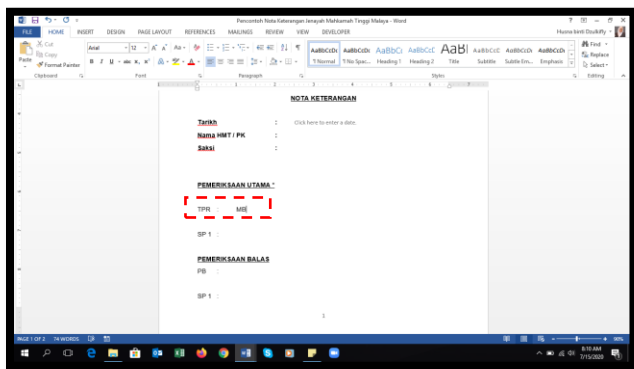
Hakim dan Pesuruhjaya Kehakiman Mahkamah Tinggi hanya perlu memilih lokasi Mahkamah pada paparan pilihan yang disediakan



4

## PILIHAN TARIKH BICARA YANG TELAH TERSEDIA

Hakim dan Pesuruhjaya Kehakiman Mahkamah Tinggi hanya perlu memilih tarikh pada paparan kalender yang disediakan

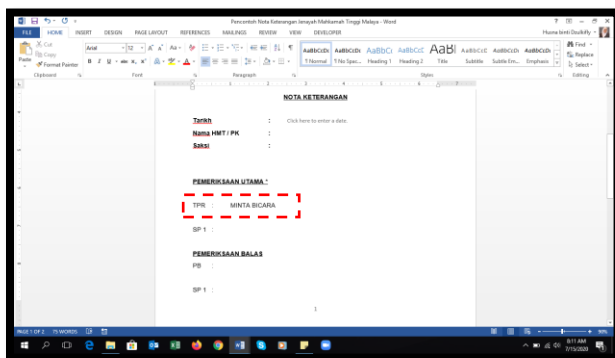


5

## PENGGUNAAN FUNGSI AUTOCORRECT MEMPERCEPATKAN PROSES MENAIP NOTA KETERANGAN

Hakim dan Pesuruhjaya Kehakiman Mahkamah Tinggi hanya perlu menaip perkataan dan nota fungsi autocorrect akan menggantikan ejaan perkataan ringkas tersebut dengan perkataan yang penuh dan tepat.

Hakim dan Pesuruhjaya Kehakiman Mahkamah Tinggi yang mendengar kes bolehlah menambah perkataan di dalam senarai autocorrect mengikut kesesuaian dan kebiasaan masing-masing. Glosari yang dicadangkan adalah seperti di mukasurat 6-7.



Kaedah penambahan perkataan ringkas adalah seperti di m/s 8-9 panduan ini.

Contoh: Ejaan ringkas 'MB' akan digantikan dengan perkataan 'Minta Bicara' apabila butang ENTER ditekan.

## Cadangan Glosari Perkataan Pembetulan Automatik (Autocorrect)

### Cadangan Glosari Bagi Pencontoh Nota Keterangan Jenayah

SINGKATAN	MAKSUD
MS	Mengaku salah
MB	Minta bicara
JH	Jatuh hukum
TT	Tarikh tangkap
MAH	Mahkamah
TPR	Timbalan Pendakwaraya
PB	Peguambela
OKT	Orang Kena Tuduh
pd	pada
org	orang
dgn	dengan
yg	yang
spt	seperti
tdk	tidak

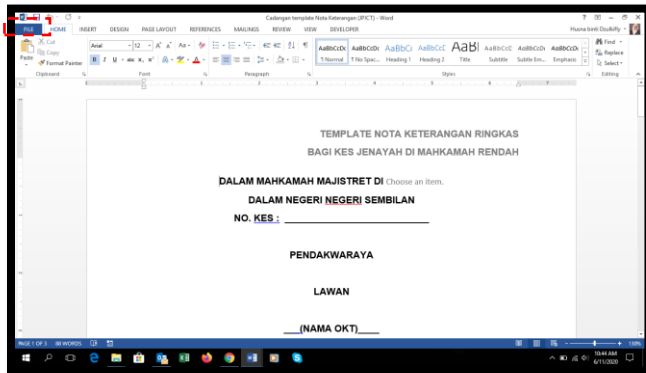
Cadangan Glosari Bagi Pencontoh Nota Keterangan Sipil

<b>SINGKATAN</b>	<b>MAKSUD</b>
<b>WS</b>	Writ Saman
<b>OS</b>	Saman Pemula
<b>SOC</b>	Pernyataan tuntutan
<b>SOD</b>	Pernyataan Pembelaan
<b>AFF</b>	Afidavit
<b>PLF</b>	Plaintf
<b>DEF</b>	Defendan
<b>Pd</b>	pada
<b>dgn</b>	dengan
<b>Yg</b>	yang
<b>spt</b>	seperti
<b>tdk</b>	tidak

(Nota: Perkataan yang disediakan adalah tidak menyeluruh, Hakim dan Pesuruhjaya Kehakiman Mahkamah Tinggi hendaklah membuat penambahan perkataan mengikut kesesuaian dan kebiasaan masing-masing)

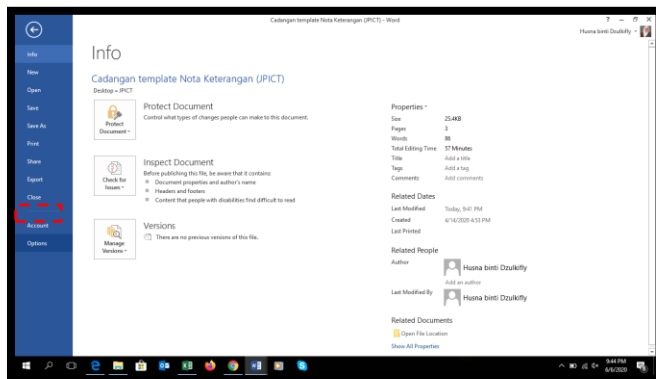
# Kaedah penambahan perkataan autocorrect

Hakim dan Pesuruhjaya Kehakiman Mahkamah Tinggi yang mendengar kes boleh menambah perkataan di dalam senarai autocorrect mengikut kesesuaian dan kebiasaan masing-masing mengikut kaedah penambahan perkataan autocorrect seperti berikut:



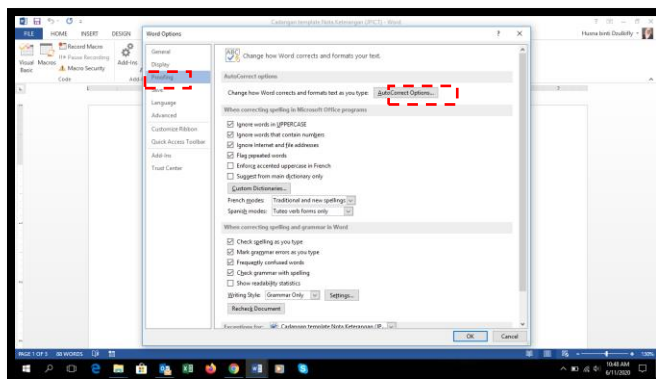
## Langkah 1

Pilih butang 'FILE'



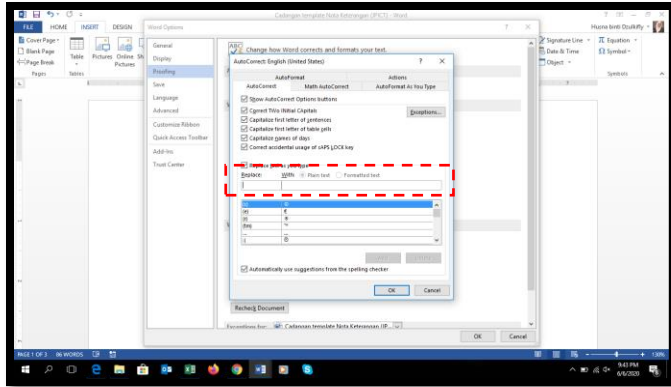
## Langkah 2

Pilih butang 'OPTIONS'



## Langkah 3

Pilih butang 'Proofing' dan kemudian pilih 'Autocorrect Options'.




#### Langkah 4


Masukkan ejaan perkataan ringkas dan ejaan penuh perkataan pada ruangan yang disediakan dan tekan butang 'ok'.





**Pejabat Ketua Pendafar**  
Mahkamah Persekutuan Malaysia  
Istana Kehakiman  
Presint 3, 62506  
Putrajaya, Malaysia

 03-8880 3500

 03-8880 3886